

Eine Maske für den Alltag!

Material:

Bauwollstoff 25 x 35 cm, waschbar bei 90 Grad bitte vorher waschen

Gummiband 2 x 16 cm (erhältlich bei Tedi/Kik)


(Rest können die Kids zum „Gummi - Twist“ nutzen)

wenn vorhanden eine Nähmaschine, ansonsten kann auch mit der Hand genäht werden!



1

DINA 4 Blatt auf den Stoff legen



2

Gummiband schneiden



3

Stoff zur Hälfte falten



4

5 cm




5

Ecken abschneiden



6

Schrägen werden mit zu genäht



7



8

Seiten bleiben offen



9

Wenden und bügeln



10

beide Seiten umklappen



11



12

Nah am Rand nähen



13




14

Gummienden am offenen Rand befestigen
umklappen und an beiden Seiten fest nähen!



15



16

Die Ecken zur Hälfte falten und nah
am Rand festnähen.

Nun ist die Alltags-Maske fertig! Am besten ist es, wenn jede Person mindestens zwei Masken besitzt, somit kann immer eine Maske bei 90 Grad gewaschen werden!

Bleiben Sie gesund!

Das Kids 1Werk Labor Team!